

平成 30 年度  
事業報告

社会福祉法人 姫路社会福祉事業協会  
特別養護老人ホーム 白鳥園

## 利用者の状況 (平成 31 年 3 月 31 日現在)

### 1. 保険者区分

姫路市	58名	宍粟市	1名
たつの市	7名	大阪市	1名
野洲市	2名	佐用町	1名

### 2. 要介護度認定状況

	要介護1	要介護2	要介護3	要介護4	要介護5	平均
男性	0	1	7	11	3	3.7
女性	0	2	8	19	19	4.1
合計	0	3	15	30	22	4.0

### 3. 利用者の性別と年齢

性別	64才	65才	70才	75才	80才	85才	90才	95才	100才	平均	合計
	以下	69才	74才	79才	84才	89才	94才	99才	以上		
男	0	2	2	6	2	6	2	2	0	90	22
女	1	1	7	3	13	11	9	2	1	83	48
計	1	3	9	9	15	17	11	4	1	86	70

男性最高齢 98 歳      女性最高齢 100 歳      平均年齢 86 歳

### 4. 障害老人の日常生活自立度 (寝たきり度)

	自立	J1	J2	A1	A2	B1	B2	C1	C2	計
男	0	0	1	2	1	9	9	0	0	22
女	0	0	2	0	7	10	13	4	12	48
計	0	0	3	2	8	19	22	4	12	70

### 5. 認知症老人の日常生活自立度

	自立	I	II a	II b	III a	III b	IV	M	計
男	1	2	1	6	11	0	1	0	22
女	0	3	2	11	14	6	8	4	48
計	1	5	3	17	25	6	9	4	70

# 1. 特別養護老人ホーム 利用状況 (平成30年度)

		利用人数 (人)	介護度区分別利用日数(日)							利用日数合計		ベット稼働率 (%)
			要支援1	要支援2	要介護1	要介護2	要介護3	要介護4	要介護5			
平成30年 4月	男	22	0	0	0	30	246	294	60	630	1978	94.2%
	女	49	0	0	0	60	210	581	497	1348		
5月	男	22	0	0	0	31	279	310	34	654	2024	93.3%
	女	48	0	0	0	62	188	624	496	1370		
6月	男	22	0	0	0	30	229	300	48	607	1986	94.6%
	女	48	0	0	0	60	120	706	493	1379		
7月	男	22	0	0	0	31	223	310	31	595	2052	94.6%
	女	48	0	0	0	62	124	713	558	1457		
8月	男	22	0	0	0	31	199	372	37	639	2108	97.1%
	女	48	0	0	0	62	124	737	546	1469		
9月	男	22	0	0	0	30	150	360	30	570	1975	94.0%
	女	48	0	0	0	60	150	660	535	1405		
10月	男	23	0	0	0	31	155	365	47	598	2031	93.6%
	女	50	0	0	0	62	155	672	544	1433		
11月	男	23	0	0	0	30	138	362	43	573	1970	93.8%
	女	48	0	0	0	60	150	647	540	1397		
12月	男	23	0	0	0	31	124	399	44	598	2031	93.6%
	女	49	0	0	0	62	186	624	561	1433		
平成31年 1月	男	23	0	0	0	37	141	362	32	572	1983	91.4%
	女	50	0	0	0	58	217	606	530	1411		
2月	男	21	0	0	0	28	168	308	35	539	1848	94.3%
	女	49	0	0	0	56	213	546	494	1309		
3月	男	23	0	0	0	31	197	338	69	635	2083	96.0%
	女	49	0	0	0	62	248	549	589	1448		
年間合計	男	268	0	0	0	371	2249	4080	510	7210	24069	94.2%
	女	584	0	0	0	726	2085	7665	6383	16859		

## 利用者の生活動作 (平成 31 年 3 月 31 日現在)

### 1. 移動

自立			一部介助			全面介助
独歩	歩行器・杖	車椅子	独歩	歩行器・杖	車椅子	車椅子
2	2	12	1	2	5	44

### 2. 入浴

一般・介助浴			特殊入浴
自立	一部介助	全面介助	
1	12	26	29

一般浴（自立・一部介助者）  
及び介助浴（全面介助者）

特殊入浴の対象者は主に寝たきり者であり、一人ずつ入浴する。

### 3. 排泄

自立			一部介助		全面介助		
8			12		48		
自立	パンツ	紙パンツ	パンツ	紙パンツ	パンツ	紙パンツ	おむつ
3	1	4	3	9	4	11	33
	尿取り併用者		尿取り併用者		尿取り併用者		夜間のみ
	4		10		4		3

### 4. 食事

自立	一部介助	全面介助	経管栄養
31	22	12	3

利用者の在園期間 (平成31年3月31日現在)

	男	女	計
1年未満	8人	11人	19人
1年以上～3年未満	7人	20人	27人
3年以上～5年未満	3人	9人	12人
5年以上～10年未満	4人	6人	10人
10年以上～15年未満	0人	1人	1人
15年以上	0人	1人	1人
合計	22人	48人	70人
平均在園期間	2年7ヶ月	3年1ヶ月	2年11ヶ月
最高在園期間	7年6ヶ月	7年4ヶ月	

全体平均年数 2年11ヶ月

# 改訂 長谷川式簡易知能評価スケール (HDS-R)

1	お歳はいくつですか？ (2年までの誤差は正解)		0	1	
2	今日は何年の何月何日ですか？ 何曜日ですか？ (年月日、曜日が正解でそれぞれ1点ずつ)	年	0	1	
		月	0	1	
		日	0	1	
		曜日	0	1	
3	私たちが今いるところはどこですか？ (自発的にできれば2点、5秒おいて家ですか？病院ですか？施設ですか？ のなかから正しい選択をすれば1点)		0	1	2
4	これから言う3つの言葉を言ってみてください。あとでまた聞きますのでよく覚えておいてください。 (以下の系列のいずれか1つで、採用した系列に○印をつけておく) 1: a) 桜 b) 猫 c) 電車 2: a) 梅 b) 犬 c) 自動車		0	1	
			0	1	
			0	1	
5	100から7を順番に引いてください。(100-7は？、それからまた7を引くと？と質問する。最初の答えが不正解の場合、打ち切る)	( 93 )	0	1	
		( 86 )	0	1	
6	これから言う数字を逆から言ってください。(6-8-2、3-5-2-9を逆に言うてもらう、3桁逆唱に失敗したら、打ち切る)	2-8-6	0	1	
		9-2-5-3	0	1	
7	先ほど覚えてもらった言葉をもう一度言ってみてください。 (自発的に回答があれば各2点、もし回答がない場合以下のヒントを与え正解であれば1点) a) 植物 b) 動物 c) 乗り物		a : 0	1	2
			b : 0	1	2
			c : 0	1	2
8	これから5つの品物を見せます。それを隠しますのでなにがあったか言ってください。 (時計、鍵、タバコ、ペン、硬貨など必ず相互に関係ないもの)		0	1	2
			3	4	5
9	知っている野菜の名前をできるだけ多く言ってください。 (答えた野菜の名前を右欄に記入する。途中で詰まり、約10秒間待っても出ない場合にはそこで打ち切る) 0~5=0点、 6=1点、 7=2点、 8=3点 9=4点、 10=5点		0	1	2
			3	4	5
			合計得点		

## ※測定基準

非認知症	21点以上
軽度認知症	14点～20点
中度認知症	11点～13点
高度認知症	5点～10点
非常に高度な認知症	4点以下

## 測定結果 (平成31年3月31日現在)

評価	男	女	合計
非認知症	4	4	8
軽度認知症	1	7	8
中度認知症	2	1	3
高度認知症	4	5	9
非常に高度な認知症	10	30	40
合計	21	47	68

※入院中 2名

## 医療疾患名及び園外受診状況 (平成30年度)

### 1. 医療疾患名

	男性	女性	計
脳神経疾患 (脳出血後遺症、認知症等)	28人	43人	71人
循環器系疾患 (心臓疾患及び血液疾患等)	25人	35人	60人
呼吸器系疾患 (気管支炎、気管支喘息等)	1人	20人	21人
消化器系疾患 (慢性胃炎、下痢症、便秘症)	12人	12人	24人
泌尿器系疾患 (前立腺肥大、瀦尿症等)	7人	5人	12人
骨関節疾患 (関節リウマチ、骨折後遺症等)	8人	35人	43人
皮膚疾患	3人	3人	6人
眼疾患 (白内障、緑内障等)	3人	8人	11人
精神疾患	1人	20人	21人
その他 (歯科疾患等)	11人	25人	36人

(重複疾患を含む)

### 2. 園外受診総数

心療内科	0	外科・整形外科	261
内科	89	耳鼻科	2
泌尿器科	1	眼科他	15

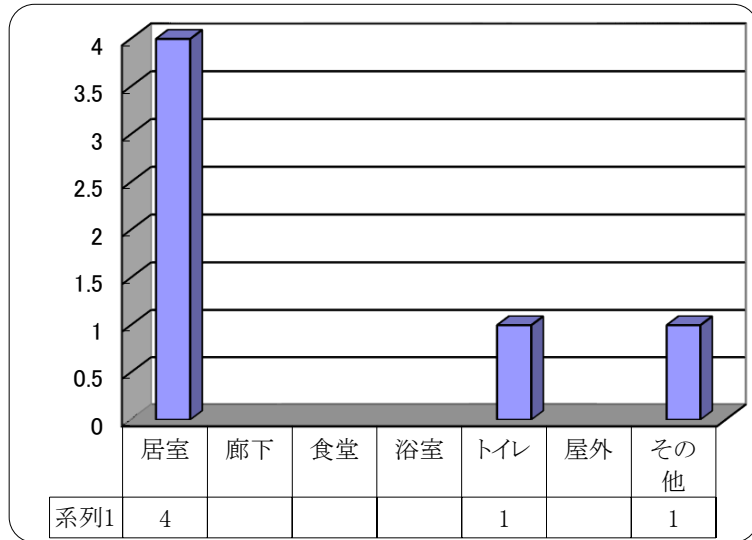
### 3. 月別受診回数

月	回数	月	回数
4月	36	10月	33
5月	39	11月	34
6月	40	12月	41
7月	36	1月	26
8月	18	2月	25
9月	31	3月	42

# 平成30年度年間事故報告

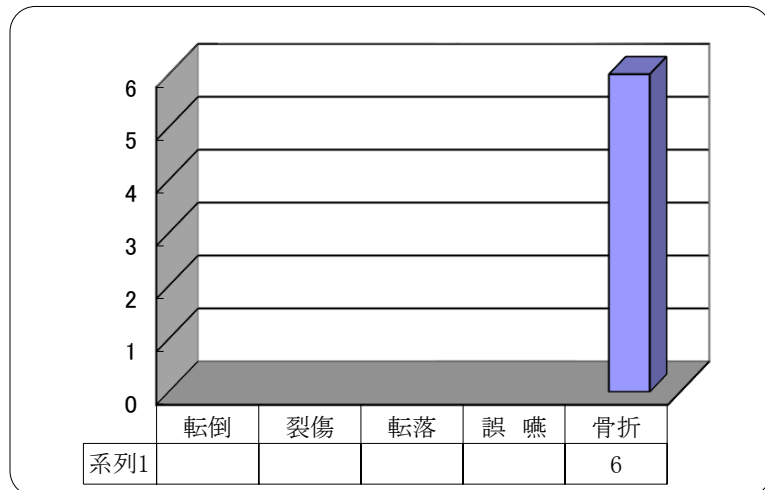
## 1. 事故発生場所

場 所	件 数
居 室	4
廊 下	
食 堂	
浴 室	
ト イ レ	1
屋 外	
そ の 他	1
合 計	6件



## 2. 事故報告の内容

内 容	件 数
転 倒	
裂 傷	
転 落	
誤 嚥	
骨 折	6
合 計	6件



## 3. 事故時間別発生件数

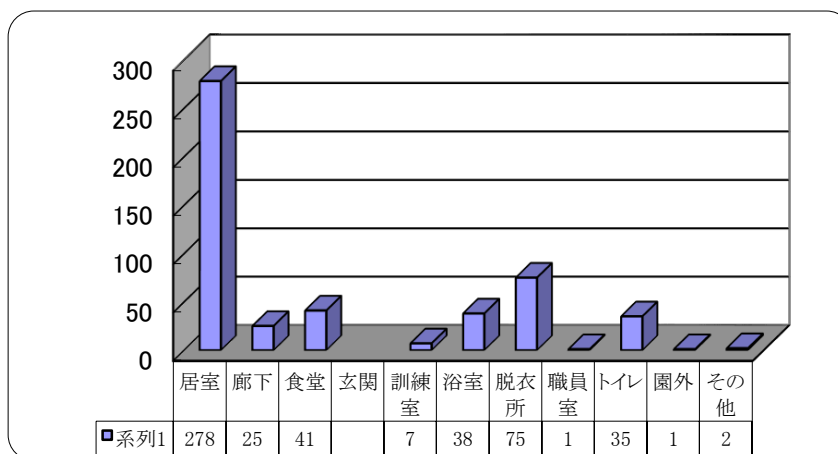
時 間	件 数	時 間	件 数	時 間	件 数
0:00		8:00		16:00	
1:00		9:00		17:00	1件
2:00		10:00		18:00	1件
3:00		11:00		19:00	
4:00		12:00		20:00	
5:00	1件	13:00		21:00	
6:00		14:00	2件	22:00	
7:00	1件	15:00		23:00	



# 平成30年度年間ひやり・ハット報告

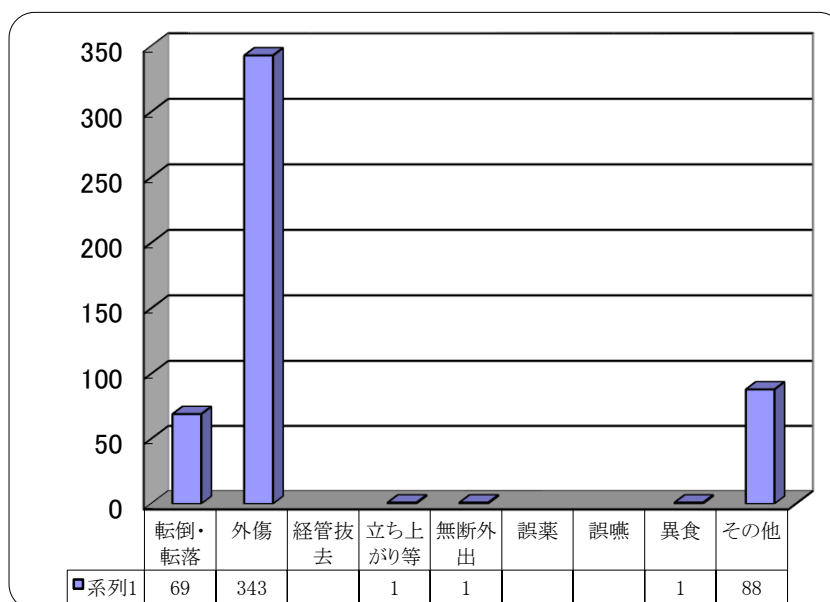
## 1. ひやり・ハット報告場所

場 所	件 数
居 室	278
廊 下	25
食 堂	41
玄 関	
訓 練 室	7
浴 室	38
脱 衣 所	75
職 員 室	1
ト イ レ	35
園 外	1
そ の 他	2
合 計	503件



## 2. ひやり・ハット報告内容

内 容	件 数
転倒・転落	69
外 傷	343
経管抜去	
立ち上がり等	1
無断外出	1
誤 薬	
誤 嚥	
異 食	1
そ の 他	88
合 計	503件



## 3. ひやり・ハット報告時間別発生件数

時 間	件 数	時 間	件 数	時 間	件 数
0:00	11件	8:00	8件	16:00	12件
1:00	5件	9:00	46件	17:00	61件
2:00	4件	10:00	42件	18:00	12件
3:00	6件	11:00	19件	19:00	74件
4:00	6件	12:00	14件	20:00	14件
5:00	17件	13:00	24件	21:00	17件
6:00	6件	14:00	55件	22:00	0件
7:00	19件	15:00	26件	23:00	5件

## 個別リハビリ実施状況

利用者の身体的機能低下の防止・回復、またニーズへの対応を目的として、週1回、P T（理学療法士）による個別リハビリを実施しています。

実施方法は、P T指導によるリハビリ計画に基づき、機能訓練指導員が個別リハビリを実施しています。

### ○月別実施人数及び実施率

実施月	月末実施人数	延べ回数	実施月	月末実施人数	延べ回数
平成30年 4月	22名	42回	10月	23名	55回
5月	22名	53回	11月	23名	44回
6月	23名	42回	12月	22名	44回
7月	22名	42回	平成31年 1月	24名	43回
8月	22名	53回	2月	23名	44回
9月	22名	44回	3月	23名	46回

## リハビリ体操（レクリエーション）の内容

プログラム（16：30～17：30）

- ・ラジオ体操
- ・リズム体操
- ・喫茶 水曜日 … コーヒー、こぶ茶、おやつ、  
金曜日 … コーヒー、こぶ茶、おやつ、

### ○リズム体操

曲（歌謡曲）にあわせて体を動かし楽しみながら体操できるようにと考案したもので、曲と体操の内容を変えながら、実施している。ちなみに、これまでの体操曲は、「浪花節だよ人生は」「365歩のマーチ」「青い山脈」「憧れのハワイ航路」「踊るポンポコリン」などであるが、最近の体操曲「そうらん節」「いい湯だな」「北酒場」などがある。

# 食事状況 (平成 31 年 3 月 31 日現在)

## 1. 主食の分類

御飯	パン	全粥	経管栄養 (濃厚流動食)	ミキサー食
16人	18人	25人	3人	6人

(療養食) ※主食分類人数の再掲

糖尿病食		腎臓病食			心臓病食	
1,200 kcal	1,400 kcal	1,400kcal	1,600kcal	1,800kcal	1,300kcal	1,500kcal
0人	1人	0人	2人	0人	0人	0人

## 2. 栄養摂取状況

御飯			お粥			おにぎり	ミキサー	経管栄養
大御飯	中御飯	小御飯	大粥	中粥	小粥			
6人	10人	4人	8人	26人	2人	3人	6人	3人

	エネルギー (kcal)	蛋白質 (g)	脂肪 (g)	カルシウム (mg)	鉄分 (mg)	V. A (Ug)	V. B1 (mg)	V. B2 (mg)	V. C (mg)
基準栄養摂取量	1,500	60	40	600	10	800	1.00	1.10	100
1日平均栄養摂取量	1,535	58.8	39.6	511	7.5	516	1.10	0.93	105

## 3. 献立例

朝食	ご飯・パン・粥 味噌汁 (竹輪・玉葱) 漬物 (さくら漬)	ポテトサラダ 味付け海苔	牛乳
昼食	① 牛肉の松風焼き ② 鮭のステーキ	ご飯・粥 煮物 マカロニサラダ	味噌汁 (さつま芋・玉葱) リンゴ缶
夕食	① 鶏肉の甘酢あんかけ ② 白身魚のムニエル	ご飯・粥 キャベツのたれ炒め 青梗菜のなめ茸和え	漬物 (胡瓜浅漬) ぶどう缶

## 平成 30 年度 行事報告

実施日	行事名称	実施場所
4月 4日 (水)	観桜会	林田交流広場
4月11日 (水)		
5月18日 (金)	日帰り旅行	姫路セントラルパーク
6月13日 (水)	模擬店大会	食堂
7月28日 (土)	納涼盆踊り大会 (中止)	南広場
8月22日 (水)	ビアガーデン	地域交流ホーム
9月17日 (月)	敬老の日	地域交流ホーム
10月19日 (金)	日帰り旅行	姫路城、姫路動物園
11月24日 (土)	感謝祭	スワン
12月19日 (水)	クリスマス会	地域交流ホーム
1月 9日 (水)	新年祝賀会 (中止)	食堂・地域交流ホーム
2月 1日 (金)	節分	食堂
3月15日 (金)	お出かけ交流会	ゆたりん

- 誕生会は毎月 1 回実施。
- 毎月希望の献立を提供する「希望食の日」を実施。
- 毎月「旬の食材メニューの日」を実施。
- 毎週水又は金曜日「フレッシュデー」を実施。
- 各種団体の訪問などの受入れを実施。

# 平成30年度フレッシュデー実施報告

(H30.4.1 ~ H31.3.31)

日付	参加人数	行き先
平成30年 5月8日	利用者 1名 職員1名	ファミリーマート
5月11日	利用者 5名 職員2名 ボランティア林田4名	ひかり館
6月 8日	利用者 3名 職員2名 ボランティア林田2名	ゆたりん
7月11日	利用者 1名 職員1名	ゆず工房
10月12日	利用者 3名 職員2名 ボランティア林田3名	ゆたりん
10月31日	利用者1名 職員1名	スシロー
平成31年 2月 8日	利用者 3名 職員2名 ボランティア林田3名	きたやしき
3月 8日	利用者 3名 職員2名 ボランティア林田3名	ゆたりん

## 平成 30 年度面会者及び身元引受人状況

### 1. 利用者各人別の面会状況

来園面会回数	対象利用者数
0回	35人 (50.0%)
1回	4人 (5.7%)
2回～ 5回	9人 (12.8%)
6回 ～ 15回	13人 (18.5%)
16回 ～ 25回	3人 (4.2%)
26回 ～ 35回	3人 (4.2%)
36回 ～ 45回	1人 (1.4%)
46回 ～ 55回	1人 (1.4%)
56回以上	1人 (1.4%)

70 家族 来園  
660 名 来園

月平均

55 名

日平均

2 名

(注)

面会簿記載のみの統計で、  
行事等の来園は除く。

### 2. 月別面会者数

	面会者数		面会者数
平成30年 4月	32人	10月	55人
5月	47人	11月	50人
6月	65人	12月	61人
7月	61人	平成31年 1月	55人
8月	63人	2月	57人
9月	53人	3月	61人

### 3. 身元引受人状況 (平成 31 年 3 月 31 日現在)

配偶者	8人	(11.4%)
子供	33人	(47.1%)
兄弟・姉妹	7人	(10.0%)
甥・姪	3人	(4.2%)
その他親族	10人	(14.2%)
成年後見人	7人	(10.0%)
無し	2人	(2.8%)

## 平成 30 年度消防訓練実施状況

日 付	時 間	訓 練 の 種 類	備 考
平成30年11月28日	11時30分～11時59分	避 難 訓 練 通 報 訓 練 消 火 訓 練 防火対象物全体の総合訓練	
平成31年3月12日	11時30分～11時58分	避 難 訓 練 ※夜間（想定）総合避難訓練 通 報 訓 練 消 火 訓 練	
平成31年3月27日	11時40分～12時10分	水災害における避難訓練	

一旦火災等の災害が発生した時は、自力避難が困難なこと、夜間職員が手薄になる事などがあり、そういった事を想定し、さまざまな方法で訓練を行っております。

また、消防署の協力を得て、専門的な目で避難活動や、訓練を通して非常口、避難経路、方法等、利用者も職員も再確認し、利用者には、その機会を利用して防火への注意や避難時の注意などを呼びかけております。

## 年度別入退所状況

年 度	49	50	51	62	63	1	2	3	4	5	6	7	8	9	10	11	12	13	14	15	16	17	18	19	20	21	22	22	23	24	25	26	27	28	29	30	合計	
入 所	81	32	31	5	15	9	11	12	15	16	9	22	20	16	19	14	17	20	12	9	19	18	16	23	15	13	11	11	24	15	15	17	27	21	28	22	864	
退 所	25	29	21	4	16	9	10	16	10	17	8	16	22	15	18	14	16	20	12	11	17	19	16	23	16	12	13	13	23	14	17	48	26	19	28	20	817	
年度末	56	59	69	69	68	68	69	65	70	69	70	76	70	70	70	70	70	70	70	70	68	70	69	70	70	69	70	68	68	69	70	68	65	66	69	68	70	

※単位＝人

## 月別入退所状況 (平成30年度)

	退 所		入 所		月末人数
	男	女	男	女	
H30年 4月	0	2	2	1	69
5月	0	1	0	1	69
6月	0	0	0	1	70
7月	1	1	0	0	68
8月	0	0	1	1	70
9月	0	0	0	0	70
10月	2	2	1	2	69
11月	2	0	2	0	69
12月	1	1	2	1	70
H31年 1月	2	2	1	2	69
2月	0	1	0	1	69
3月	1	1	2	1	70
合 計	9	11	11	11	

## 退所理由 (平成30年度)

退 所 理 由	人 数
死 亡	16人
長 期 入 院	4人
そ の 他	0人
合 計	20人



## 平成30年度施設内研修報告

日 時	内 容	参加人数	備 考
平成30年 4月21日（土） 10:30～11:00	介護理念・人権・法令遵守 ・白鳥園理念及び職員心得について	18名	
5月19日（土） 10:00～11:00	介護体験研修 ・ベッドから車いすの移乗介助について	19名	
6月16日（土） 10:00～10:30	感染症対策研修 ・身体拘束廃止研修 ・H I Vに対する知識 ・熱中症、脱水の予防	21名	
7月21日（土） 10:00～10:30	身体拘束廃止研修 ・基礎知識 ・身体拘束とは ・緊急時やむを得ない場合の対応	17名	
8月18日（土） 9:50～11:00	事故防止対策研修 ・危険予知について	20名	
9月15日（水） 10:00～10:30	介護体験研修（排泄） ・おむつの当て方について ・シャワーキャリ-から車いすに移乗した際の当て方について	15名	
10月20日（土） 10:10～11:00	心肺蘇生法（CPR）及び緊急時の対応について ・緊急時の対応・AEDの使い方・心肺蘇生の方法について	17名	
11月17日（土） 10:00～11:00	感染症研修会（衛生管理について） ・施設内の除菌対策 ・使用方法と安全性について	19名	外部講師
12月15日（土） 10:00～10:30	看取り介護に関する研修 ・看取りの関わり方について	15名	
平成31年 1月19日（土） 10:00～11:00	介護体験研修（移乗） ・ベッドと車いす間の移乗介助について	9名	
2月16日（土） 9:45～10:45	事故防止対策研修 ・リスクマネジメントとは ・事故防止の心得について	19名	
3月16日（土） 10:00～10:30	認知症対応研修 ・認知症の種類について	15名	

### 姫路市よりの委託事業（兵庫県看護協会よりの講師派遣事業）

2月6・20日（水） 14:00～16:00	皮膚・排泄ケアについて	法人全体 40名	姫路赤十字病院 松本由美子 氏
2月13日（水） 14:00～15:50	認知症ケア「基本のき」	法人全体 21名	ツカザキ病院 菊井恵子 氏
2月27日（水） 3月 6日（水） 14:00～16:00	摂食・嚥下障害ケア（経口摂取への取り組み） 食堂にての食事介助指導	法人全体 19名 11名	兵庫県看護協会 山端恭子 氏

# 在宅サービス実施について

## 1. 給食サービス

○実施開始 昭和 55 年 7 月

○実施回数 週 1 回 金曜日

○目 的

食事での好き嫌が多く、栄養的に偏りがちな高齢者の方々に対し、バランスの摂れた食事を提供することにより、高齢者の体力維持、精神的安定を図ることを目的とする。

### 平成 30 年度分実施表

月	回 数	利用者総数	月	回 数	利用者総数
平成30年 4月	4	67人	10月	4	80人
5月	3	56人	11月	5	99人
6月	5	96人	12月	3	60人
7月	4	80人	平成31年 1月	3	63人
8月	5	99人	2月	4	72人
9月	4	79人	3月	4	72人
			合 計	923	人 ( 48回 )
			月 平 均	76.9	人
			一 回 平 均	19.2	人

○実施方法

当ホーム厨房にて、栄養士の献立と調理員によって調理し、地区民生委員とボランティアの配達によって成り立っている。

利用者負担金 1食 150 円 (昼食) (平成 31 年 3 月現在)

## 2. 短期入所生活介護（ショートステイ）利用状況（平成30年度）

		利用人数 (人)	介護度区分別利用日数(日)							利用日数合計		ベット稼働率 (%)
			要支援1	要支援2	要介護1	要介護2	要介護3	要介護4	要介護5			
平成30年 4月	男	6	0	0	0	15	44	6	16	81	213	118.3%
	女	10	0	0	52	6	29	45	0	132		
5月	男	6	0	0	0	19	56	0	19	94	254	136.6%
	女	11	0	0	53	8	46	52	1	160		
6月	男	7	0	0	0	21	50	21	17	109	250	138.9%
	女	11	0	0	40	6	53	12	30	141		
7月	男	10	0	0	2	21	44	11	32	110	276	148.4%
	女	14	0	0	37	22	34	42	31	166		
8月	男	5	0	0	0	24	8	7	49	88	229	123.1%
	女	12	0	0	48	25	10	31	27	141		
9月	男	8	0	0	0	12	7	47	46	112	239	132.8%
	女	12	0	0	37	25	12	33	20	127		
10月	男	10	0	0	0	15	9	50	35	109	236	126.9%
	女	12	0	0	8	41	35	17	26	127		
11月	男	6	0	0	0	23	0	25	46	94	224	124.4%
	女	10	0	0	4	51	45	3	27	130		
12月	男	8	0	0	0	14	62	37	15	128	287	154.3%
	女	12	0	0	0	53	50	35	21	159		
平成31年 1月	男	7	0	0	0	0	45	37	16	98	239	128.5%
	女	11	0	0	7	62	40	32	0	141		
2月	男	6	0	0	0	12	39	28	16	95	187	111.3%
	女	10	0	0	51	12	9	20	0	92		
3月	男	7	0	0	0	0	32	37	17	86	213	114.5%
	女	8	0	0	0	48	46	33	0	127		
年間合計	男	86	0	0	2	176	396	306	324	1204	2847	130.0%
	女	133	0	0	337	359	409	355	183	1643		

※ 入院時空き床利用を含む。

# ボランティア交流事業等の受け入れ状況

(H30.4.1 ~ H31.3.31)

日付	団体・個人名	内容	人数
平成30年			
4月3日	訪問理容 藤田氏	散髪	1名
4月4日	ボランティア林田	花見付き添い	4名
4月10日	訪問理容 きれい屋	散髪	3名
4月11日	ボランティア林田	花見付き添い	4名
4月16日	訪問理容 仲澤氏	散髪	2名
4月17日	訪問理容 藤田氏	散髪	1名
4月18日	音楽療法士	音楽療法	1名
4月24日	兵庫県西社協会	物故者法要	10名
4月25日	音楽療法士	音楽療法	1名
	眼鏡のソムリエ	眼鏡の手入れ	1名
5月2日	音楽療法士	音楽療法	1名
5月6日	ボランティア林田	窓ふき	16名
5月8日	訪問理容 きれい屋	散髪	3名
5月9日	音楽療法士	音楽療法	1名
5月11日	ボランティア林田	フレッシュデー付き添い	4名
5月15日	訪問理容 藤田氏	散髪	1名
5月16日	音楽療法士	音楽療法	1名
5月18日	ボランティア林田	日帰り旅行付き添い	4名
5月21日	訪問理容 仲澤氏	散髪	2名
5月30日	音楽療法士	音楽療法	1名
	眼鏡のソムリエ	眼鏡の手入れ	1名
6月4日～6月8日	林田中学校	トライやるウィーク	3名
6月5日	訪問理容 藤田氏	散髪	1名
6月6日	音楽療法士	音楽療法	1名
6月8日	ボランティア林田	フレッシュデー付き添い	2名
6月11日～6月22日	龍野北高等学校 福祉科2年生	福祉実習	2名
6月12日	訪問理容 きれい屋	散髪	3名
6月18日	訪問理容 仲澤氏	散髪	2名
6月19日	訪問理容 藤田氏	散髪	1名
6月20日	音楽療法士	音楽療法	1名
6月27日	眼鏡のソムリエ	眼鏡の手入れ	1名
7月3日	訪問理容 藤田氏	散髪	1名
7月4日	音楽療法士	音楽療法	1名
7月8日	ボランティア林田	窓ふき	12名
7月10日	訪問理容 きれい屋	散髪	3名
7月16日	訪問理容 仲澤氏	散髪	2名
7月17日	訪問理容 藤田氏	散髪	1名

日付	団体・個人名	内容	人数
7月25日	眼鏡のソムリエ	眼鏡の手入れ	1名
8月1日	音楽療法士	音楽療法	1名
8月7日	訪問理容 藤田氏	散髪	1名
8月8日	訪問理容 きれい屋	散髪	3名
	音楽療法士	音楽療法	1名
8月20日	訪問理容 仲澤氏	散髪	2名
8月21日	訪問理容 藤田氏	散髪	1名
8月29日	眼鏡のソムリエ	眼鏡の手入れ	1名
	音楽療法士	音楽療法	1名
9月2日	ボランティア林田	窓ふき	13名
9月5日～9月19日	龍野北高等学校 福祉科1年生	福祉実習	2名
9月10日	訪問理容 仲澤氏	散髪	2名
9月12日	音楽療法士	音楽療法	1名
9月18日	訪問理容 藤田氏	散髪	1名
9月26日	眼鏡のソムリエ	眼鏡の手入れ	1名
10月2日	訪問理容 藤田氏	散髪	1名
10月9日	訪問理容 きれい屋	散髪	3名
10月10日	音楽療法士	音楽療法	1名
10月12日	ボランティア林田	フレッシュデー付き添い	3名
10月15日	訪問理容 仲澤氏	散髪	2名
10月16日	訪問理容 藤田氏	散髪	1名
10月17日	音楽療法士	音楽療法	1名
10月19日	ボランティア林田	日帰り旅行付き添い	4名
10月24日	音楽療法士	音楽療法	1名
10月31日	眼鏡のソムリエ	眼鏡の手入れ	1名
11月4日	ボランティア林田	窓ふき	15名
11月5日～16日	龍野北高等学校 福祉科1年生	福祉実習	2名
11月6日	訪問理容 藤田氏	散髪	1名
11月13日	訪問理容 きれい屋	散髪	3名
11月19日	訪問理容 仲澤氏	散髪	2名
11月20日	訪問理容 藤田氏	散髪	1名
11月21日	音楽療法士	音楽療法	1名
11月28日	音楽療法士	音楽療法	1名
	眼鏡のソムリエ	眼鏡の手入れ	1名
12月4日	訪問理容 藤田氏	散髪	1名
12月5日	音楽療法士	音楽療法	1名
12月11日	訪問理容 きれい屋	散髪	3名
12月12日	音楽療法士	音楽療法	1名
12月17日	訪問理容 仲澤氏	散髪	2名

日付	団体・個人名	内容	人数
12月18日	訪問理容 藤田氏	散髪	1名
12月26日	眼鏡のソムリエ	眼鏡の手入れ	1名
平成31年			
1月8日	訪問理容 きれい屋	散髪	3名
1月15日	訪問理容 藤田氏	散髪	1名
1月23日	音楽療法士	音楽療法	1名
1月29日	訪問理容 藤田氏	散髪	1名
1月30日	音楽療法士	音楽療法	1名
	眼鏡のソムリエ	眼鏡の手入れ	1名
2月3日	ボランティア林田	窓ふき	16名
2月5日	訪問理容 藤田氏	散髪	1名
2月6日	音楽療法士	音楽療法	1名
2月8日	ボランティア林田	フレッシュデー付き添い	3名
2月12日	訪問理容 きれい屋	散髪	3名
2月13日	音楽療法士	音楽療法	1名
2月18日	訪問理容 仲澤氏	散髪	1名
2月19日	訪問理容 藤田氏	散髪	1名
2月20日	音楽療法士	音楽療法	1名
2月27日	眼鏡のソムリエ	眼鏡の手入れ	1名
	音楽療法士	音楽療法	1名
3月5日	訪問理容 藤田氏	散髪	1名
3月8日	ボランティア林田	フレッシュデー付き添い	3名
3月13日	音楽療法士	音楽療法	1名
3月15日	ボランティア林田	お出かけ交流会付き添い	4名
3月18日	訪問理容 仲澤氏	散髪	2名
3月19日	訪問理容 藤田氏	散髪	1名
3月20日	音楽療法士	音楽療法	1名
3月27日	眼鏡のソムリエ	眼鏡の手入れ	1名
	音楽療法士	音楽療法	1名

累積人数

240名