

令和 3 年度

事業報告書

社会福祉法人 姫路社会福祉事業協会
グループホーム つむぎ

利用者の状況(令和4年3月31日現在)

1. 要介護度認定状況

性別 \ 介護度	支援2	介護1	介護2	介護3	介護4	介護5	平均
男性	0	0	0	2	0	0	3
女性	0	2	6	4	4	0	2.6
合計	0	2	6	6	4	0	2.6

2. 利用者の性別と年齢

性別 \ 年齢	64歳以下	65歳～74歳	75歳～79歳	80歳～84歳	85歳～89歳	90歳～94歳	95歳以上	平均	合計
男性	0	0	0	1	1	0	0	86.5	2
女性	1	1	1	1	7	4	1	85	16
合計	1	1	1	2	8	4	1	85.2	18

男性 最年少 84歳 最高齢 89歳
女性 最年少 63歳 最高齢 97歳

3. 障害高齢者の日常生活自立度(寝たきり度)

性別 \ 自立度	自立	J1	J2	A1	A2	B1	B2	C1	C2	合計
男性	0	0	0	0	1	1	0	0	0	2
女性	0	1	0	3	11	1	0	0	0	16
合計	0	1	0	3	12	2	0	0	0	18

4. 認知症高齢者の日常生活自立度

性別 \ 自立度	自立	I	IIa	IIb	IIIa	IIIb	IV	M	合計
男性	0	0	0	3	1	2	3	0	9
女性	0	0	1	2	3	2	1	0	9
合計	0	0	1	5	4	4	4	0	18

5. 入居状況

	4月	5月	6月	7月	8月	9月	10月	11月	12月	1月	2月	3月	合計
男性	0	0	0	0	0	0	0	0	0	0	0	0	0
女性	0	1	0	0	0	0	0	0	0	0	1	1	3

6. 退居状況

	4月	5月	6月	7月	8月	9月	10月	11月	12月	1月	2月	3月	合計
男性	0	0	0	0	0	0	0	0	0	1	0	0	1
女性	0	1	0	0	0	0	0	0	0	0	0	1	2

利用状況(稼働率) 令和3年度

	性別	利用者 人数	各階	介護度区分別利用者日数						利用人数合計		ベッド 稼働率 (%)
				要支援2	要介護1	要介護2	要介護3	要介護4	要介護5			
4月	男	6	1階	0	30	60	150	30	0	270	540	100.0%
	女	12	2階	0	90	60	60	30	30	270		
5月	男	5	1階	0	31	62	155	31	0	279	558	100.0%
	女	13	2階	0	62	62	62	79	14	279		
6月	男	5	1階	0	30	60	150	30	0	270	540	100.0%
	女	13	2階	0	60	60	60	90	0	270		
7月	男	5	1階	0	31	63	93	92	0	279	558	100.0%
	女	13	2階	0	62	62	62	93	0	279		
8月	男	5	1階	0	31	62	93	93	0	279	558	100.0%
	女	13	2階	0	62	62	93	62	0	279		
9月	男	5	1階	0	30	60	89	90	0	269	539	99.8%
	女	13	2階	0	60	60	90	60	0	270		
10月	男	4	1階	0	31	62	83	93	0	269	548	98.2%
	女	14	2階	0	62	62	93	62	0	279		
11月	男	4	1階	0	30	60	90	90	0	270	540	100.0%
	女	14	2階	0	30	90	90	60	0	270		
12月	男	4	1階	0	31	62	62	120	0	275	554	99.3%
	女	14	2階	0	31	93	93	62	0	279		
1月	男	4	1階	0	31	62	61	93	0	247	526	94.3%
	女	14	2階	0	31	93	93	62	0	279		
2月	男	4	1階	0	28	84	56	84	0	252	504	100.0%
	女	14	2階	0	28	84	84	56	0	252		
3月	男	4	1階	0	31	101	62	85	0	279	558	100.0%
	女	14	2階	0	31	93	93	62	0	279		
合計			1階	0	365	798	1144	931	0	3238	6523	99.3%
			2階	0	609	881	973	778	44	3285		

利用者の生活動作

1. 移動

	自立			一部介助			全介助
	独歩	歩行器・杖	車椅子	独歩	歩行器・杖	車椅子	車椅子
1階	4	3	0	0	0	2	0
2階	5	0	0	0	3	0	1

2. 入浴

	一般・介助浴			全介助
	自立	一部介助	全介助	リフト浴
1階	0	9	0	0
2階	1	7	0	1

3. 排泄

	自立					一部介助				全面介助		
	布パンツ			紙パンツ		布パンツ		紙パンツ		オムツ		夜間
	自立	パンツ	尿取り併用	パンツ	尿取り併用	パンツ	尿取り併用	パンツ	尿取り併用	オムツ	尿取り併用	オムツ
1階	1	1	0	2	2	0	0	6	6	0	0	1
2階	2	3	1	0	0	0	0	5	5	1	1	1

4. 食事

自立度	自立				一部介助			
形態	普通	刻み	ミキサー	おかゆ キザミ	普通	刻み	ミキサー	おかゆ キザミ
1階	4	3	0	1	1	0	0	0
2階	3	3	0	0	1	1	1	0

在宅診療

ひだまり高尾クリニック	第二・第四 木曜日(2回/月)
中川歯科医院	1回/月

園外月別受診回数及び疾患名(令和3年4月1日～令和4年3月31日)

	受診回数	入院回数	疾患名
4月	2	0	定期健診
5月	3	0	定期健診
6月	3	0	定期健診
7月	3	0	定期健診
8月	0	0	
9月	1	1	下肢浮腫
10月	3	1	定期健診
11月	4	0	定期健診
12月	4	1	左腓骨骨折
1月	3	1	左腓骨骨折
2月	1	0	定期健診
3月	2	0	定期健診

○ 定期受診については、家族対応となります。

面会状況

利用者各人別の面会状況(令和3年4月1日～令和4年3月31日)

来園面会回数	対象利用者数	月別面会者数			
		令和3年 4月	5月	6月	7月
1回 ～ 5回	4名(22.4%)	9名	10月	7名	
6回 ～ 15回	1名(5.1%)	7名	11月	14名	
16回 ～ 30回	0名(0%)	10名	12月	7名	
100回 以上	0名(0%)	10名	令和4年 1月	9名	
オンライン面会	6名(33.6%)	8名	2月	8名	
総家族 5件	来園	9月	7名	3月	6名
延人数 60名	来園				

月平均 0.1名 ※ 感染予防の為、面会制限を開始。

日平均 0.1名 ※ オンラインによる面会を実施。

オンライン面会 6件 42名

外出・外泊状況(令和3年4月1日～令和4年3月31日)

1. 外出状況(家族対応)

外出	対象利用者数	内 容
1回/月	1名	外部病院定期受診・外食 ドライブ・散歩 等
1回/2ヶ月	0名	
1回/3ヶ月	1名	
1回/6ヶ月	0名	
1回/年	1名	

2. 外泊状況(家族対応)

外出	対象利用者数	内 容
2回以上/年	0名	お盆・年末年始 等
1回以上/年	0名	

ボランティア受け入れ状況(令和3年4月1日～令和4年3月31日)

日 付	団体・個人名	内 容	人数
4月22日	福祉美容太陽(藤田氏)	出張理容	1名
4月23日	福祉美容太陽(藤田氏)	出張理容	1名
7月2日	福祉美容太陽(藤田氏)	出張理容	1名
10月9日	福祉美容太陽(藤田氏)	出張理容	1名
12月23日	福祉美容太陽(藤田氏)	出張理容	1名
1月24日	福祉美容太陽(藤田氏)	出張理容	1名
3月25日	福祉美容太陽(藤田氏)	出張理容	1名

行事活動実施報告(令和3年4月1日～令和4年3月31日)

日付	内容	行先	参加人数
4月15日	お誕生日会(対象1階利用者1名)	1階交流スペース	利用者18名
	桜餅作り		
6月17日	お誕生日会(対象1階利用者3名)	2階交流スペース	利用者18名
7月15日	お誕生日会(対象1階利用者3名)	1階交流スペース	利用者18名
7月28日	納涼祭	白鳥園交流ホーム	利用者18名
8月18日	お誕生日会(対象1・2階利用者3名)	2階交流スペース	利用者18名
	かき氷作り		
9月21日	敬老会	1階交流スペース	利用者18名
11月2日	外出ドライブ(コスモス見学)	実法寺コスモス畑	利用者9名
11月13日	外出ドライブ(コスモス見学)	実法寺コスモス畑	利用者9名
12月24日	クリスマス会	2階交流スペース	利用者18名
1月20日	お誕生日会(対象1・2階利用者3名)	各階に分かれて	利用者17名
2月17日	お誕生日会(対象1・2階利用者1名)	各階に分かれて	利用者18名
3月17日	お誕生日会(対象1・2階利用者3名)	各階に分かれて	利用者18名
	桜餅作り		

防災訓練実施状況(令和3年4月1日～令和4年3月31日)

日時	時間	訓練の種類
令和3年12月1日	13:30～14:30	水害時防災避難訓練 (小規模多機能ホーム燦燦・グループホームつむぎ合同訓練) 情報伝達訓練・垂直避難訓練

台風による降雨により、河川の水位が上昇し、警戒水位に達し、内水・洪水の危険性が生じた場合、相互に連携し、利用者の生命を守る為、災害時の防災活動が円滑かつ迅速に行える様にする。

消防訓練実施状況(令和3年4月1日～令和4年3月31日)

令和3年12月10日	10:00～11:00	総合訓練(消火避難訓練) 自動通報システム通報訓練
令和4年3月22日	10:00～11:00	総合訓練(夜間想定訓練) 自動通報システム通報訓練

一旦火災等の災害が発生した時は、迅速な対応が必要とされ、自力避難が困難な事、夜間職員が手薄になることがあり、そういった事を想定し、様々な方法で訓練をおこなっております。

また、訓練を通じて、避難経路、非常口等の確認や、通報、消火に必要な知識を職員・利用者共に再確認し、利用者には、その機会を利用し、防火への注意や避難時の注意を呼び掛けている。

施設外研修報告(令和3年4月1日～令和4年3月31日)

日時	内容	場所
令和3年8月5日	適切な苦情解決のために (監査指導課主催)	zoomによるオンライン形式
令和3年8月18日	ケアマネジメント向上会議 (地域包括支援課主催)	姫路市東市民センター
令和3年12月13日	福祉リーダーの為にチームマネジメント (姫路市健康福祉局保険福祉部主催)	zoomによるオンライン形式
令和4年1月14日	介護現場における「介護の質」について考える ～中間管理職の立場から～ (はりま総合福祉評価センター主催)	zoomによるオンライン形式
令和4年1月20日	ケアマネジメント向上会議 (地域包括支援課主催)	zoomによるオンライン形式
令和4年2月16日	第4回医療知識を深めるオンライン研修 (兵庫県介護支援専門員姫路支部主催)	zoomによるオンライン形式

施設内研修実施報告(令和3年4月1日～令和4年3月31日)

日時	内容	参加者
令和3年4月16日	倫理・法令遵守・権利擁護について	8名
令和3年6月19日	機能を維持するために (歯科からのアプローチ)	2名
令和3年7月18日	抗原定性検査のガイドライン	3名
令和3年12月3日	虐待・身体拘束防止に向けて	9名
令和3年12月28日	リスクマネジメント・感染症について	14名
令和4年2月18日	認知症対応研修	14名
令和4年3月10日	虐待・身体拘束防止に向けて	10名

見学者・実習生受け入れ状況(令和3年4月1日～令和4年3月31日)

日時	学校・個人名	人数
7月15日	高砂高校見学学習	9名
10月26日	姫路南高校見学学習	10名
11月8日 ～11月19日	龍野北高校(介護実習)	2名

第三者評価(令和3年度)

令和4年1月25日	はりま福祉評価センター実施	2名
-----------	---------------	----

運営推進会議実施報告(令和3年度)

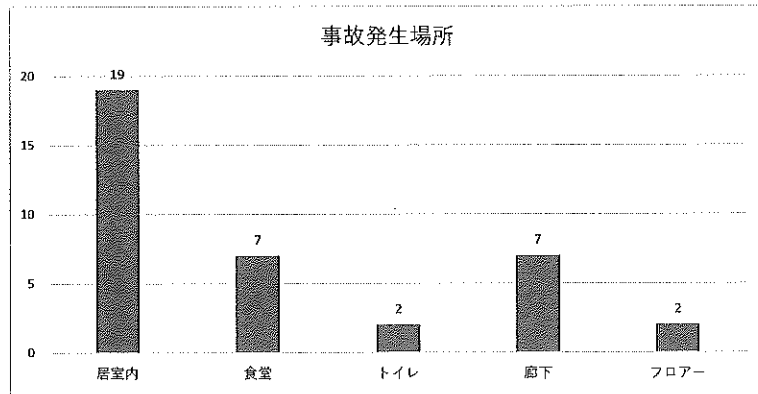
開催日	時 間	参加人数
令和3年4月20日	16:00~16:20	8名
令和3年6月22日	16:00~16:20	8名
令和3年8月17日	16:00~16:20	8名
令和3年10月19日	16:00~16:20	8名
令和3年12月21日	16:00~16:20	8名
令和4年2月22日	16:00~16:20	8名

令和3年度 事故報告

(令和3年4月1日～令和4年3月31日)

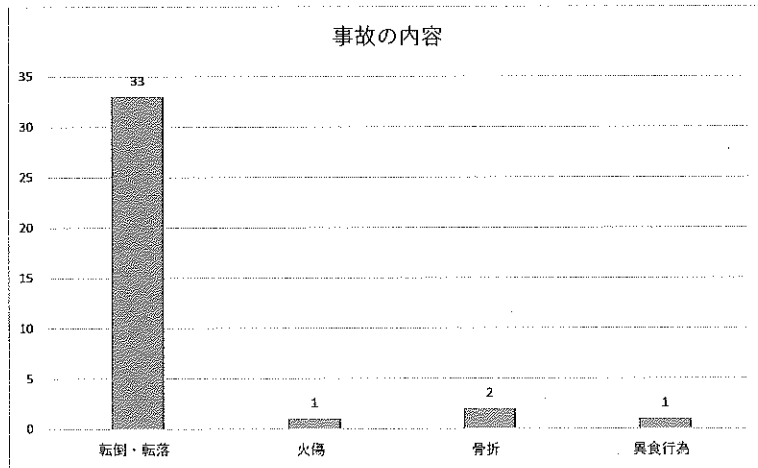
1. 発生場所

発生場所	件数
居室内	19
食堂	7
トイレ	2
廊下	7
フロアー	2
合計	37



2. 事故の内容

内容	件数
転倒・転落	33
火傷	1
骨折	2
異食行為	1
合計	37



3. 発生時間帯件数

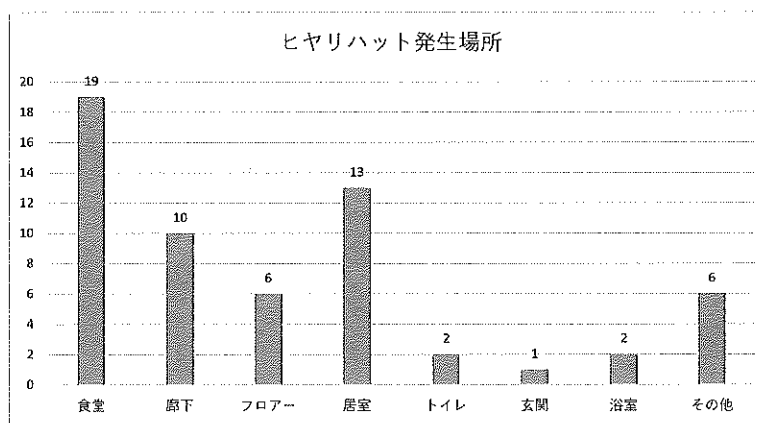
時間	件数	時間	件数	時間	件数
0:00～0:59	2	8:00～8:59		16:00～16:59	1
1:00～1:59		9:00～9:59	2	17:00～17:59	1
2:00～2:59		10:00～10:59	1	18:00～18:59	2
3:00～3:59		11:00～11:59	5	19:00～19:59	2
4:00～4:59	2	12:00～12:59	1	20:00～20:59	2
5:00～5:59	5	13:00～13:59	2	21:00～21:59	1
6:00～6:59		14:00～14:59	1	22:00～22:59	2
7:00～7:59	5	15:00～15:59		23:00～23:59	

令和3年度 ヒヤリハット報告

(令和3年4月1日～令和4年3月31日)

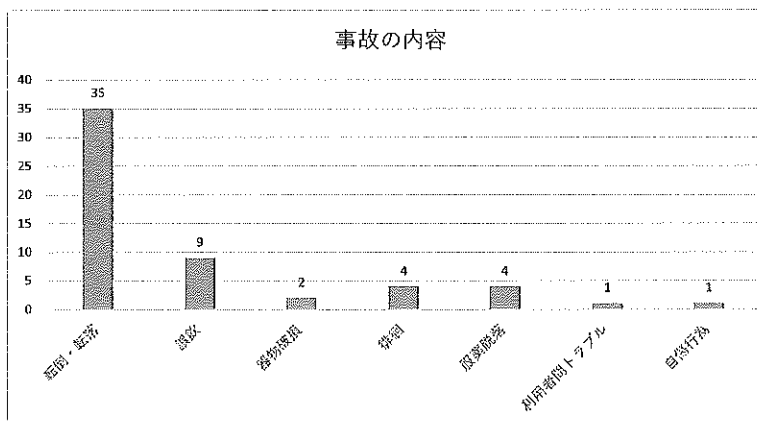
1. ヒヤリハット発生場所

発生場所	件数
食堂	19
廊下	10
フロアー	6
居室	13
トイレ	2
玄関	1
浴室	2
その他	6
合計	59



2. ヒヤリハットの内容

内容	件数
転倒・転落	35
誤飲	9
器物破損	2
徘徊	4
服薬脱落	4
利用者間トラブル	1
自傷行為	1
その他	3
合計	59



3. 発生時間帯件数

時間	件数	時間	件数	時間	件数
0:00～0:59	1	8:00～8:59	3	16:00～16:59	3
1:00～1:59	1	9:00～9:59	8	17:00～17:59	1
2:00～2:59		10:00～10:59	5	18:00～18:59	1
3:00～3:59	1	11:00～11:59	7	19:00～19:59	2
4:00～4:59		12:00～12:59	4	20:00～20:59	1
5:00～5:59	1	13:00～13:59	5	21:00～21:59	1
6:00～6:59	2	14:00～14:59	2	22:00～22:59	
7:00～7:59	6	15:00～15:59	3	23:00～23:59	1

苦情受付報告(令和 3年度)

受付日時		年 月 日		
申出人と利用者の関係				
苦情の内容と経過	分類			
	発生日		発生場所	
	※ 受け付けた苦情はありません。			